

2025 年 1 月版本升级内容

一、概述

一级模块	二级模块	具体内容	功能属性
股票	全球 F9	新加坡、日本、马来、韩国新增节点	新增
	全球交易所专题	俄罗斯、墨西哥、新西兰报表	新增
	内地专题	新增专题系列 4 张，板块热点阶段表现可视化专题	新增
	全球数据浏览器	全球数据浏览器-财务报表新增数据	新增
	A 股深度资料	报表附注节点菜单优化	优化
债券	数智债券	银行模型上线	重磅/新增
	多维数据	债券浏览器增加利差分析功能	新增
基金	基金行情	基金 F5 行情增加成立以来同类排名	优化
	深度资料	香港基金 F9 等新增同类比较节点	新增
	数据浏览器	市场类、全球基金类板块重构升级	优化
理财	理财行情	理财 F5 行情数据及时性提升	优化
指数	指数 F9	成分股排名节点	重构
	同花顺指数	同花顺行业指数二级分类	新增
宏观行业	财经日历	页面改版	优化
	可视化专题	新增气候特色数据专题	新增
EXCEL 插件	插件	专题报表节点优化，同步终端报表	优化
	Ai 助手	新模型上线	优化

二、综述

1. 【股票】

1 全球 F9-新加坡&日本&马来西亚&韩国-股份回购

增加新加坡、日本、马来西亚、韩国股票的股份回购数据。

回购类型	公告日期	开始日期	截止日期	回购数量(股)	占总股本比例	回购金额(元)	均价	回购价格(元)	最低价	最高价	币种	库存股份	注销股份	回购用途
回购方案	2024-05-14	2024-05-15	2025-05-14	30,000,000	2.402653%	250,000,000.0000	8,333.3333	--	--	--	JPY	--	--	--
回购实施	2024-10-03	2024-09-01	2024-09-30	2,803,900	0.044912%	36,905,131.9730	13,162.0714	--	--	--	JPY	--	--	--
回购实施	2024-09-04	2024-08-01	2024-08-31	4,749,600	0.380388%	60,274,397.9820	12,690.4156	--	--	--	JPY	--	--	--
回购实施	2024-09-05	2024-07-01	2024-07-31	3,761,200	0.301223%	53,599,437.4910	14,250.6215	--	--	--	JPY	--	--	--
回购实施	2024-07-03	2024-06-01	2024-06-30	2,680,700	0.214693%	35,210,255.0140	13,134.7241	--	--	--	JPY	--	--	--
回购实施	2024-06-05	2024-05-15	2024-05-31	674,200	0.053996%	8,521,438.4860	12,639.3333	--	--	--	JPY	--	--	--
回购实施	2023-05-17	2023-05-18	2024-05-17	25,000,000	1.982425%	200,000,000.0000	8,000.0000	--	--	--	JPY	--	--	--
回购实施	2024-04-03	2024-03-01	2024-04-03	5,847,100	0.463602%	76,477,242.0000	13,079.5167	--	--	--	JPY	--	--	--
回购实施	2024-01-10	2024-02-01	2024-02-29	4,405,000	0.349262%	59,138,066.5000	13,425.2137	--	--	--	JPY	--	--	--
回购实施	2024-01-10	2023-12-01	2023-12-31	591,600	0.046907%	7,568,793.5000	12,793.7686	--	--	--	JPY	--	--	--
回购实施	2023-12-05	2023-11-01	2023-11-30	458,100	0.036322%	5,881,817.5000	12,839.5929	--	--	--	JPY	--	--	--
回购实施	2023-11-06	2023-10-01	2023-10-31	1,831,200	0.145209%	22,502,716.0000	12,288.5081	--	--	--	JPY	--	--	--
回购实施	2023-10-04	2023-09-01	2023-09-30	700,100	0.055516%	8,684,017.5000	12,403.9673	--	--	--	JPY	--	--	--
回购实施	2023-09-05	2023-08-01	2023-08-31	1,608,600	0.127557%	19,746,673.0000	12,275.6888	--	--	--	JPY	--	--	--

2 全球交易所专题-俄罗斯、墨西哥、新西兰

帮助用户批量查看俄罗斯、墨西哥、新西兰的基本信息

代码	名称	最新收盘价	总市值(百万元)	上市时间	证券类型	交易市场	上市
1	SBER.ME Sberbank	283.9000	6,128,534.84	2007-07-20	海外普通股	莫斯科证券交易所	Level
2	ROSNEL.RU Rosneft	553.0000	5,361,968.69	2008-07-19	海外普通股	莫斯科证券交易所	Level
3	LUKOIL.ME Lukoil	7,318.5000	5,070,738.08	2004-06-20	海外普通股	莫斯科证券交易所	Level
4	GAZP.ME Gazprom	138.5000	3,279,963.21	2006-01-23	海外普通股	莫斯科证券交易所	Level
5	NOVTK.ME NOVATEK	1,008.0000	3,060,596.45	2006-08-18	海外普通股	莫斯科证券交易所	Level
6	SIBN.ME Gazprom Neft	611.0000	2,896,934.08	2003-07-10	海外普通股	莫斯科证券交易所	Level
7	PLZL.ME Polysius	15,130.0000	2,058,730.02	2006-05-12	海外普通股	莫斯科证券交易所	Level
8	GMKN.ME NorNickel GMK	124.3000	1,900,092.02	2006-12-26	海外普通股	莫斯科证券交易所	Level
9	YDCK.ME Yandex	4,100.0000	1,555,780.56	2024-05-14	海外普通股	莫斯科证券交易所	Level
10	TATNEF.ME 鞑靼石油(Tatneft-3)	673.6000	1,467,866.06	2004-12-03	海外普通股	莫斯科证券交易所	Level
11	CHMF.ME Severstal	1,324.0000	1,109,139.51	2005-06-02	海外普通股	莫斯科证券交易所	Level
12	NLMK.ME NLMK	153.9600	922,717.27	2006-04-06	海外普通股	莫斯科证券交易所	Level
13	SNGS.ME Surgut	24.9950	892,971.24	2005-01-11	海外普通股	莫斯科证券交易所	Level
14	PHORM.ME PhosAgro	6,755.0000	674,772.50	2011-07-18	海外普通股	莫斯科证券交易所	Level
15	GAZT.ME GAZ-Tek	1,739.0000	619,613.61	2012-01-26	海外普通股	莫斯科证券交易所	Level
16	TCS.ME TCS Group	3,028.0000	612,336.05	2019-10-28	海外普通股	莫斯科证券交易所	Level
17	XSC.ME XSC Corporate Centre	2,898.0000	787,016.18	2023-01-09	海外普通股	莫斯科证券交易所	Level
18	UNAC.ME United Aircraft	0.6505	686,608.36	2013-09-17	海外普通股	莫斯科证券交易所	Level
19	AKRN.ME Acron	17,734.0000	651,651.40	2006-10-11	海外普通股	莫斯科证券交易所	Level
20	RUAL.ME 俄铝(RUSAL)	37.0450	562,825.24	2015-03-30	海外普通股	莫斯科证券交易所	Level
21	MGNT.ME Magnit	4,771.5000	486,220.03	2006-04-24	海外普通股	莫斯科证券交易所	Level
22	MOEX.ME 莫斯科证券交易所(Moscow Exc...	207.5900	472,588.18	2013-02-04	海外普通股	莫斯科证券交易所	Level
23	VTBR.ME VTBR	66.7400	465,788.07	2007-05-28	海外普通股	莫斯科证券交易所	Level
24	SNISPF.ME Surgutneftegas	57.5500	443,250.00	2005-01-11	优先股	莫斯科证券交易所	Level
25	MTS.SI.ME 移动电信(Mobile TeleSystems)	221.3500	442,341.76	2004-02-11	海外普通股	莫斯科证券交易所	Level
26	ALRS.ME 埃罗莎(Ahrosa)	58.4600	430,555.89	2011-11-29	海外普通股	莫斯科证券交易所	Level
27	MAGN.ME Magnitogorsk	38.2600	427,529.87	2005-12-26	海外普通股	莫斯科证券交易所	Level
28	PIKO.ME PIK	630.0000	416,113.33	2007-06-13	海外普通股	莫斯科证券交易所	Level
29	IRAO.ME Inter Rao Yeas	3.7600	392,544.00	2009-12-01	海外普通股	莫斯科证券交易所	Level
30	BANE.ME 巴西石油(Bashneft)	2,499.5000	369,542.30	2011-11-18	海外普通股	莫斯科证券交易所	Level
31	IRKT.ME Yakovlev	26.7000	345,671.73	2005-01-11	海外普通股	莫斯科证券交易所	Level
32	VSMO.ME Vsmo-Avtama	29,200.0000	336,662.51	2004-11-11	海外普通股	莫斯科证券交易所	Level

3. 股票——内地专题统计——二级市场——市场表现——板块热点阶段表现



解决用户问题：内地专题二级市场同花顺 A 股概念板块热点阶段表现节点，提供近 3 个月的全市场涨跌情况、成交额数据和同花顺 A 股概念板块的热力图，支持切换查看涨跌幅热力图与成交额热力图。

4. 内地专题统计——机构研究——银行新增利率风险&流动性风险报表 4 张

流动性风险-资产

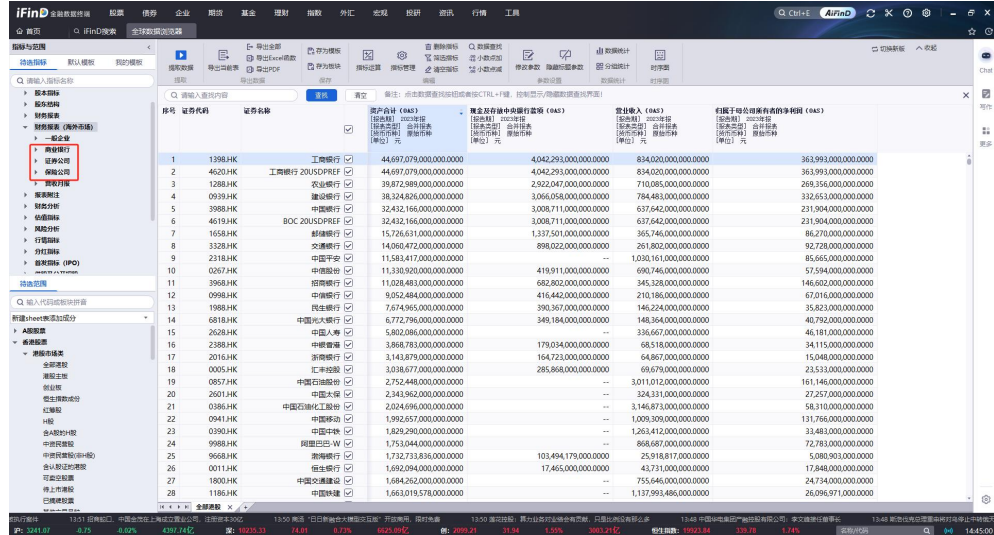
序号	公司名称	年份	报告期	银行类型	数据类型	报表类型	企业性质	现金及存放中央银行款项	存放同业及其他金融机构款项	拆出资金	买入返售
1	招商银行股份有限公司	2023	2023-12-31	股份制商业银行	非折现合同现金流量分析	合并现金流量表	一般国有控股企业	6,807.47	4,870.52		
2	江苏紫金农村商业银行股份有限公司	2023	2023-12-31	农村商业银行	非折现合同现金流量分析	合并现金流量表	一般国有控股企业	193.46	26.89	33.09	
3	江苏紫金农村商业银行股份有限公司	2023	2023-12-31	农村商业银行	非折现合同现金流量分析	合并现金流量表	一般国有控股企业	106.42	32.19	11.69	
4	兴业银行股份有限公司	2023	2023-12-31	股份制商业银行	非折现合同现金流量分析	合并现金流量表	一般国有控股企业	4,185.69	1,859.96	3,700.94	
5	华夏银行股份有限公司	2023	2023-12-31	股份制商业银行	折现现金流量分析	合并现金流量表	一般国有控股企业	2,024.34	177.58	503.14	
6	成都银行	2023	2023-12-31	城市商业银行	非折现合同现金流量分析	合并现金流量表	一般国有控股企业	821.26	16.63	695.64	
7	中国邮政储蓄银行股份有限公司	2023	2023-12-31	其他银行	折现现金流量分析	合并现金流量表	中央企业	13,375.01	1,892.16	2,977.42	
8	无锡农村商业银行股份有限公司	2023	2023-12-31	农村商业银行	折现现金流量分析	合并现金流量表	其他	115.99	33.61	14.25	
9	宁波银行股份有限公司	2023	2023-12-31	城市商业银行	非折现合同现金流量分析	合并现金流量表	一般国有控股企业	1,291.31	408.48	413.81	

序号	项目名称	合计	即时偿还	1-3个月	3-6个月	6-12个月	1-5年	5年以上	不计值	已逾期	无期限	逾期/原...	逾期/无...	其他
1	交易性金融资产	5,305.75	26.76	1,343.91	561.51	1,905.42	1,348.75	1,565.88	368.70		90.24			
2	债权投资	21,551.49	336.29	504.72	841.01	1,339.24	7,121.12	12,227.06		23.06				
3	其他债权投资	10,532.36	168.10	524.40	692.50	1,401.37	5,047.93	3,390.46		0.10				
4	其他权益工具	196.49									196.49			
5	其他资产	908.73	313.14	114.45	153.14	267.59	208.84	19.75	4.27	44.85	50.29			
6	发放贷款及	75,305.62	389.71	6,023.90	5,395.85	11,419.75	17,080.61	22,670.26	23,508.57	236.72				
7	存放同业及	5,628.70	641.50	3,016.74	523.93	3,540.67	1,367.51	78.89	0.13					
8	现金及存放	6,825.00	1,408.09	2.55	2.23	4.78	18.63			5,393.50				
9	资产	126,254.14	2,779.20	11,005.94	7,665.78	18,671.72	22,764.95	36,503.83	39,499.19	304.73	5,730.52			

新增利率风险-资产、利率风险-负债、流动性风险-资产、流动性风险-负债 4 张报表，丰富银行机构的研究维度。

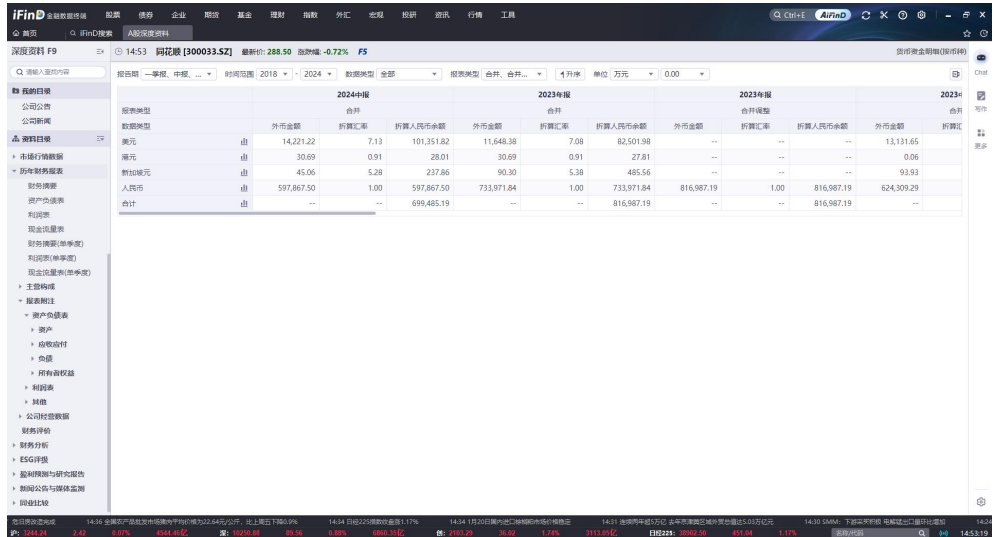
5. 全球数据浏览器-财务报表（海外市场）新增韩国市场/新增金融机构财务数据
支持韩国市场市值 TOP30 公司财务数据提取，支持现有 9 个海外市场金融机构类型公司（证券公司、商业银行、保险公司）财务数据提取。

The screenshot shows the iFind Global Data Browser interface. The main window displays a list of South Korean companies (KOSDAQ and KOSPI) with columns for stock code, company name, and market capitalization. The list includes companies like Gaechips, Jeli, Koh Young, Hippi, Hanni Sem, Tck, Isc, Leeno Industrial, Eo Technic, Hana Micron, Wonik Ips, Lu Semicon, Dip Hitek, Posco Future M, Celtrion, Samsung Biologics, Nover, Samsung Sbl, Samsung Sbl (P), Lg Energy Solution, Samsung C&I, Samsung C&I (P&S), Hyundai Mobis, Lg Chem, Lg Chem (P), Sk Hynix, Kta, and POSCO. The market capitalization values range from approximately 46.2 billion KRW to 64.35 billion KRW.



6. A 股深度资料-历年财务报表-报表附注节点菜单优化

报表附注节点分类，增加父节点，方便用户根据类型快速选中目标节点，减少页面展示冗余。

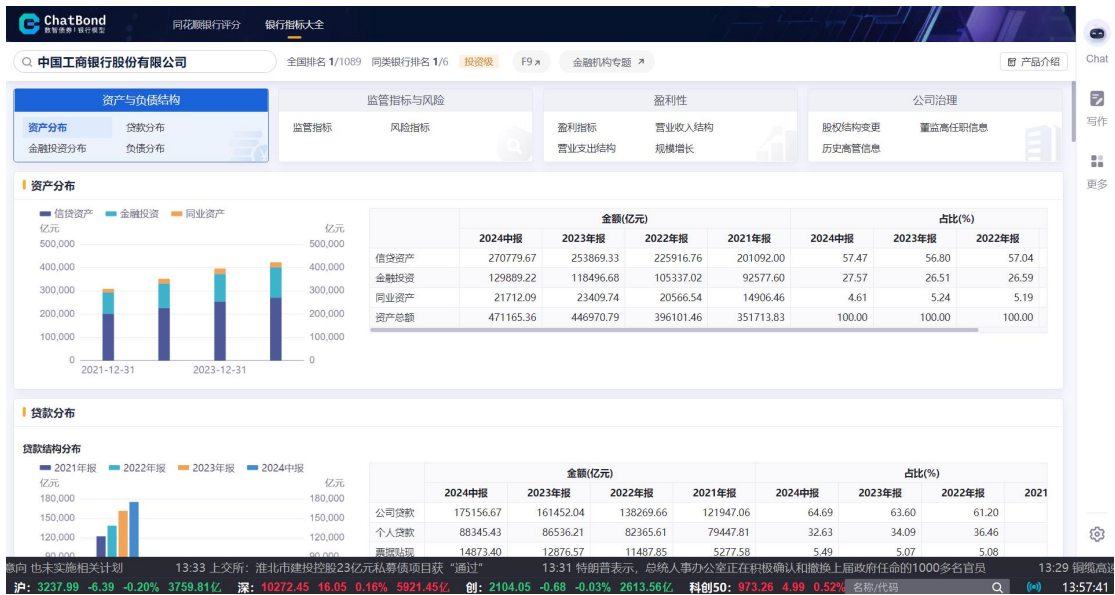


2. 【债券】

1. 银行模型上线

目标用户：金融机构，特别是投资银行债券/股票的客户，以及同业授信使用，以及风险管理部门进行风控

功能简介：银行模型板块包含两个部分，分别为同花顺银行评分和银行指标大全。同花顺银行评分展示了每家银行的打分逻辑，以及一二三级指标得分情况，还包括该银行过去三年的得分走势情况（打分频率为半年），以及每个样本期的智能点评；银行指标大全从资产与负债结构、监管指标、盈利性、公司治理四个维度进行银行全量指标展示，展示规则符合金融机构研究逻辑，数据全面性较竞品更优。



功能亮点: (1) 入模指标丰富: 模型从 80+ 指标中筛选出 AR 值高、符合经济含义、缺失率低的 24 个入模指标, 从业务竞争力、盈利性、风险状况、流动性、资本情况五方面进行模型搭建;

(2) 样本量大: 模型样本包含国有行、股份行、城商行、农商行、外资行、村镇银行、信用社等, 约 4300 家, 剔除打分无效样本, 有效样本约为 1000 家, 样本量是目前全行业第一;

(3) 同花顺智能点评: 创新性地应用模型技术, 对每一家样本银行进行智能点评, 帮助用户快速研究该银行, 省去撰写研报时间;

同花顺点评

中国工商银行股份有限公司，同花顺评分为R1，是大型商业银行，在同类型银行中排名1/6，在全国银行中排名1/1089。银行量化模型从业务竞争力、盈利性、风险状况、融资与流动性状况、资本与杠杆水平五个方面进行主体资质分析。

业务竞争方面，公司业务竞争能力较强。公司是上市银行，系统重要性银行第四组。公司注册地位于北京市。经营区域的综合实力得分为100.00分，综合实力较强。公司总资产份额为11.09%，市占率较高。

盈利性方面，公司盈利能力较强。公司成本收入比为23.65%，费用控制能力较优。付息负债成本率为2.04%，处于较低水平，市场对公司认可度较高。中间收入比为16.03%，减少对息差收入的依赖。但净息差1.43%，处于较弱水平。ROA为0.38%，公司盈利水平较弱。

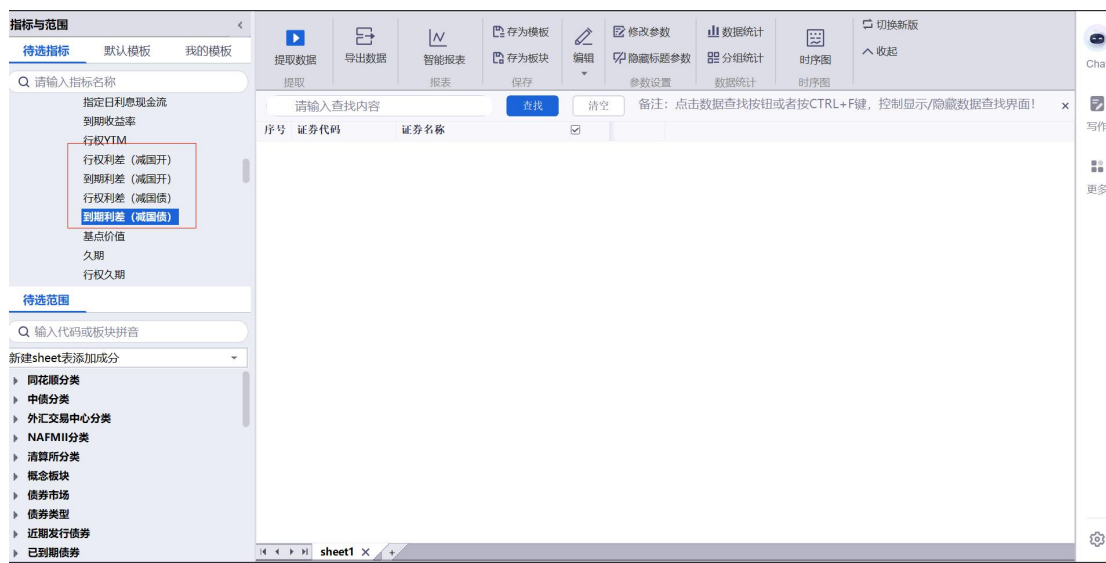
风险状况方面，公司风险状况较好。公司不良贷款率为1.35%，贷款质量较好。关注类贷款占比率为1.92%，关注类贷款比例较低。公司最大十家客户贷款比例为21.20%，客户集中度较低。但公司贷款拨备覆盖率为218.43%，处于居中

(4) 充分考虑业务逻辑：模型并非简单的线性加总，而是充分考虑业务逻辑。例如，对风险状况进行分段函数处理，体现量变到质变，也避免部分预警效果佳的指标因为权重稀释而被淹没；对流动性和资本状况中的指标，由于基本为监管指标，我们采用扣分逻辑，即不满足阈值的情况下，得分直接骤减。

广告文案：智慧银行评分，精准助力投资决策和风险掌控

2. 债券浏览器增加利差分析功能

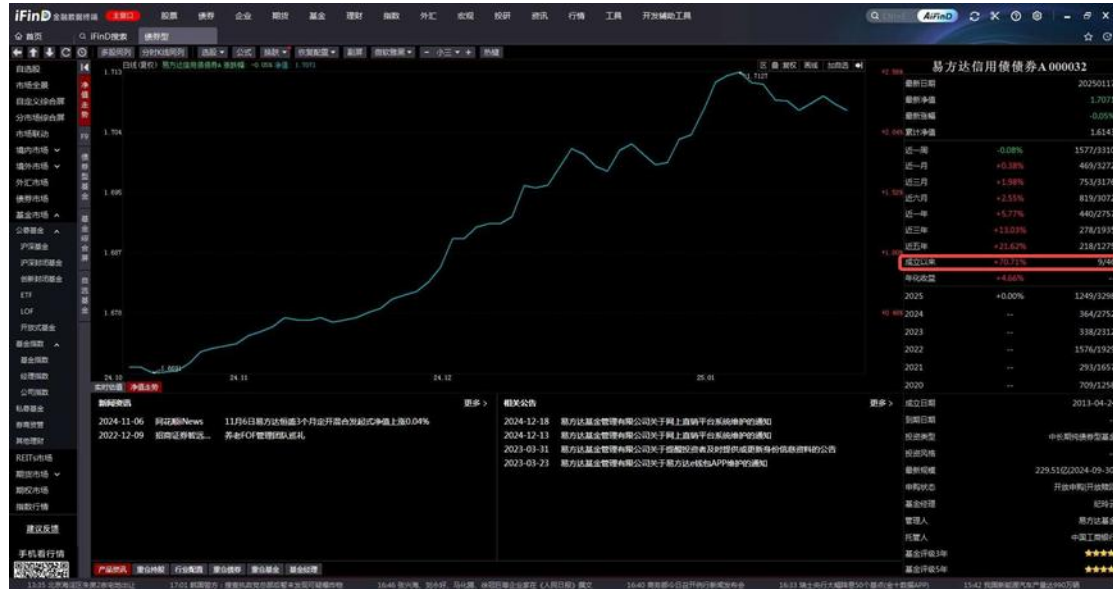
解决用户问题：增加债券行权利差（减国开）、到期利差（减国开）、行权利差（减国债）、行权利差（减国债）四种利差，帮助用户快速定位目标债券利差数据。



3. 【基金】

1. 基金 F5 行情增加成立以来同类排名

路径：基金 F5 界面



解决用户问题：

补充成立以来收益同类排名数据，实现收益同类排名全维度观览，辅助用户参考与跟踪。

2. 香港基金 F9 等新增同类比较节点

路径：香港基金深度资料、理财-券商资管深度资料、理财-养老金深度资料

排名	产品代码	产品名称	最新净值日期	最新净值	基金经理	基金公司	区间收益率	区间收益率(年化)	Sharpe(年化)	最大回撤	年化波动率
1	968000.XG	摩根亚洲收益债券-P...	2025-01-17	12.1200	Julio Callegari...	摩根基金(亚洲)	0.33%	5.91%	1.08	0.66%	4.65%
2	09075.HK	G X 亚洲债券 - U	2025-01-17	7.2806	--	未来资产	2.67%	58.00%	0.58	0.71%	5.95%
3	02817.HK	PP 亚洲	2025-01-17	142.6408	--	摩根资产管理	1.17%	22.43%	-0.18	0.91%	4.15%
4	02817.HK	PP 亚洲	2025-01-17	134.5469	--	摩根资产管理	1.16%	22.24%	0.34	0.64%	2.26%
5	09177.HK	PP 亚洲	2025-01-17	19.5179	--	摩根资产管理	1.14%	21.87%	0.16	0.72%	2.82%
6	968056.XG	摩根亚洲收益债券-P...	2025-01-17	64.0693	--	摩根资产管理	1.02%	19.36%	4.68	0.50%	4.16%
7	09817.HK	PP 亚洲	2025-01-17	18.3203	--	摩根资产管理	0.88%	16.38%	-0.84	1.04%	4.37%
8	968113.XG	摩根亚洲收益债券-P...	2025-01-17	6.1030	--	摩根资产管理	0.82%	15.21%	3.02	0.45%	6.13%
9	968112.XG	摩根亚洲收益债券-P...	2025-01-17	52.9852	--	摩根资产管理	0.74%	13.70%	2.94	0.46%	6.03%
10	03077.HK	PP 亚洲	2025-01-17	3,944.1302	--	摩根资产管理	0.47%	8.50%	8.12	0.01%	0.73%
11	968001.XG	摩根亚洲收益债券-P...	2025-01-17	6.9600	彭德祥,Julio Ca...	摩根基金(亚洲)	0.43%	7.80%	1.37	0.58%	4.42%
12	03440.HK	GX03月债	2025-01-17	54.7222	--	未来资产	0.41%	7.46%	6.10	0.04%	0.75%
13	968155.XG	中债香港全收益债券-P...	2025-01-17	8.1900	--	中银香港资产管理	0.37%	6.59%	-0.59	0.73%	2.49%
14	03411.HK	PP 亚洲	2025-01-17	76.3497	--	摩根资产管理	0.35%	6.25%	1.22	0.52%	4.67%
15	968000.XG	摩根亚洲收益债券-P...	2025-01-17	12.1200	Julio Callegari...	摩根基金(亚洲)	0.33%	5.91%	1.08	0.66%	4.65%
16	03059.HK	GX 亚洲	2025-01-17	55.5361	--	未来资产	0.30%	5.27%	1.12	0.31%	3.07%
17	02829.HK	中债中国债	2025-01-17	58.1612	--	贝莱德	0.29%	5.13%	-0.07	0.43%	1.85%
18	03075.HK	G X 亚洲	2025-01-17	56.6720	--	未来资产	0.29%	5.18%	1.01	0.59%	5.13%
19	968004.XG	摩根亚洲收益债券-P...	2025-01-17	7.0200	余德祥,彭德祥,Jul...	摩根基金(亚洲)	0.29%	5.08%	0.45	0.71%	5.10%
20	968003.XG	摩根亚洲收益债券-P...	2025-01-17	11.1900	彭德祥,Julio Ca...	摩根基金(亚洲)	0.27%	4.78%	0.70	0.80%	4.57%

解决用户问题：

丰富 F9 功能体系，满足用户深入研究基金理财产品的需求，支持同类产品间横向比较。

3. 数据浏览器市场类、全球基金类板块重构升级

路径：基金-基金数据浏览器

- ▼ 香港公募基金
 - 全部香港基金
 - 全部香港基金(近一年有净值)
 - 全部香港基金(含未上市、已到期)
 - 互认基金(香港)
 - ▼ 香港ETF
 - 股票ETF(香港基金)
 - 混合ETF(香港基金)
 - 债券ETF(香港基金)
 - 货币ETF(香港基金)
 - 另类投资ETF(香港基金)
 - 港股通ETF
 - 香港REITs
- ▼ 美国公募基金
 - 全部美国基金
 - 全部美国基金(近一年有净值)
 - 全部美国基金(含未上市、已到期)
 - 美国开放式基金
 - ▼ 美国ETF
 - NYSE ETF
 - NYSE ARCA ETF
 - AMEX ETF
 - NASDAQ ETF
 - BATS ETF
 - ▶ 按投资范围分类(美国基金)
 - 美国ETF(含未上市、已到期)
- ▼ 中国公募基金
 - ▼ 基金市场类
 - 全部基金
 - 全部基金(主代码)
 - 全部基金(含未成立)
 - 全部基金(含未成立、已到期)
 - 全部基金(非货币)
 - ▶ 开放式基金
 - ▶ 封闭式基金
 - 开放式基金(非货币\QDII)
 - 互认基金(内地)
 - ▶ LOF基金
 - ▶ ETF基金
 - ETF联接基金
 - ▶ 上市基金

解决用户问题：

结合市场需求，对高频使用的市场类板块进行重构升级，去除冗余板块、新增高频板块，使用户提数更高效；丰富香港公募基金、美国公募基金板块，满足更多细分场景（注：目前仅收录部分香港和美国场外基金，仍在逐步扩充）。

4. 【理财】

1.理财 F5 行情数据及时性提升

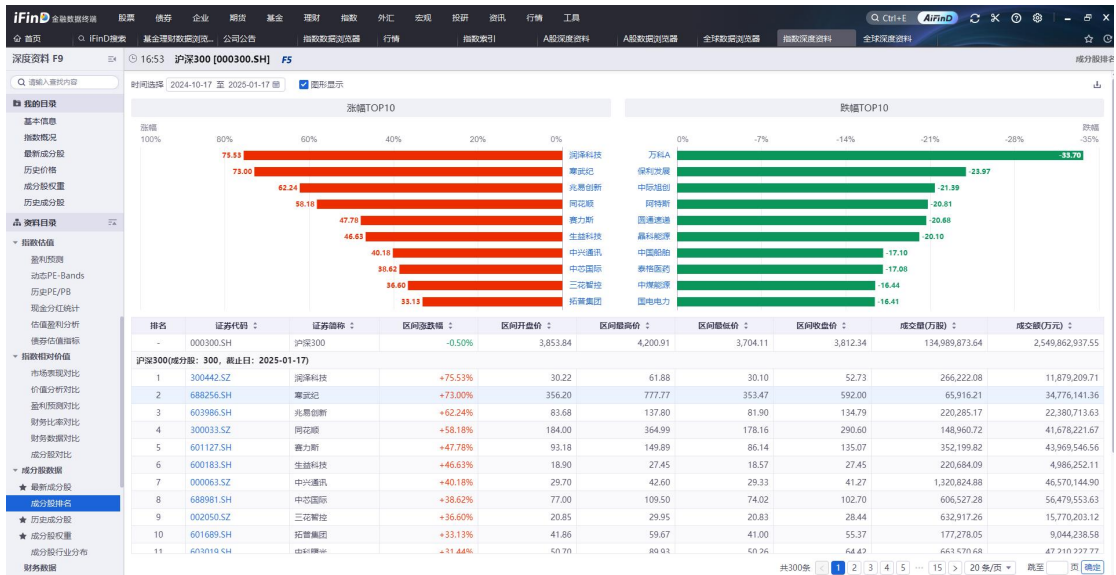
路径：现有理财品种 F5 页面



解决用户问题：
提升现有理财品种行情数据的更新及时性，F5 盘口数据更新更实时，辅助用户参考与跟踪。

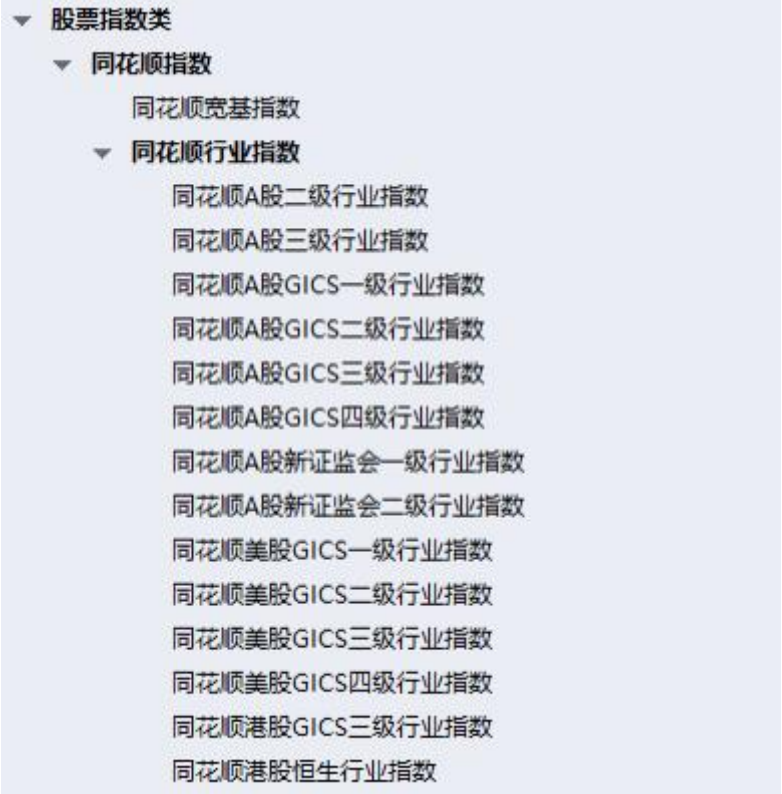
5. 【指数】

1. 指数 F9-重构成分股排名节点



解决用户问题：界面全新升级，新增当前指数区间指标展示

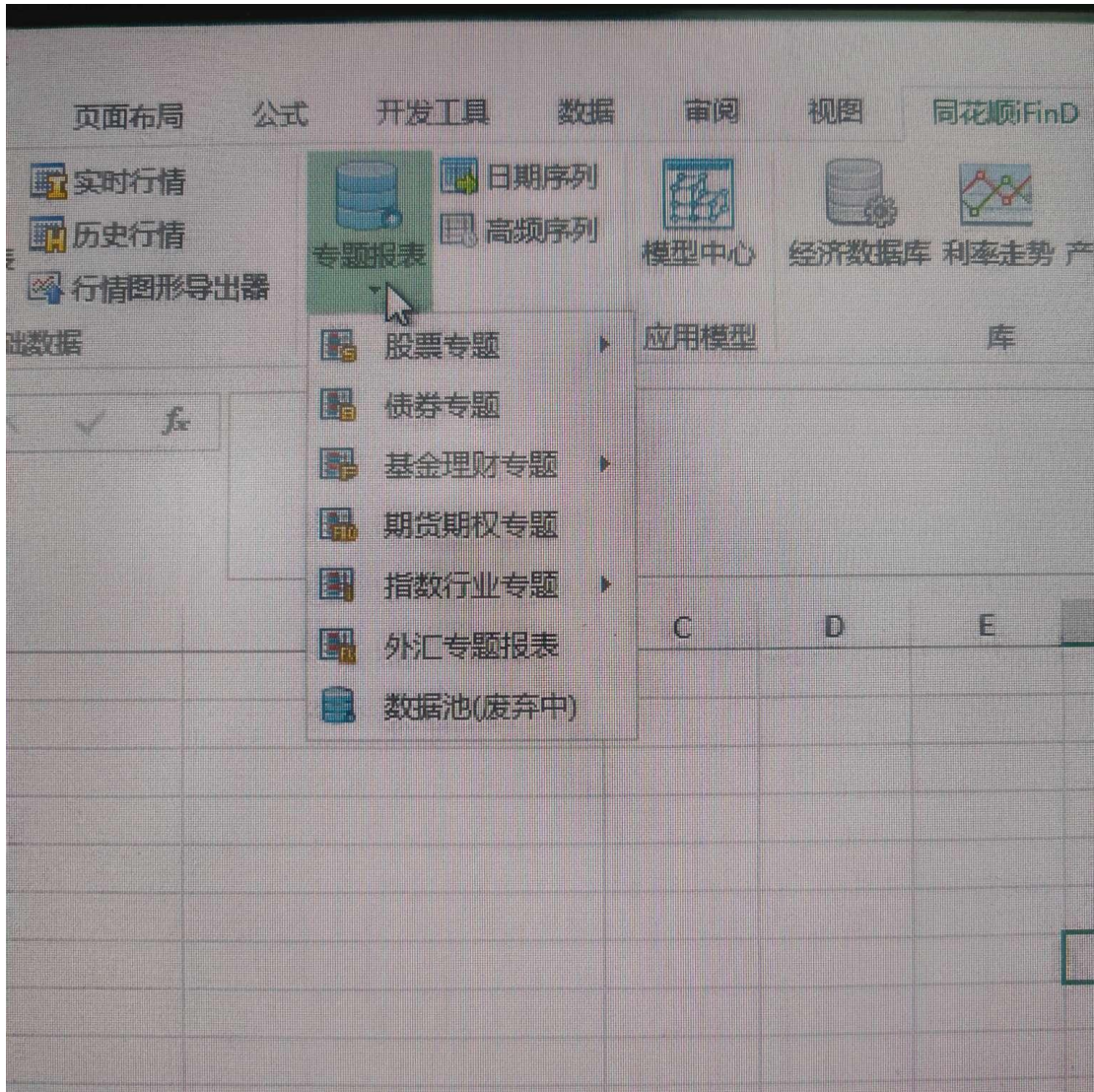
2. 同花顺行业指数-新增二级 14 个子类



解决用户问题：新增 A 港美股行业指数子类，方便用户查阅追踪各市场行业指数表现

6. 【插件】

1. 插件-专题报表节点优化，同步终端所有报表



2.Ai 助手-新模型上线，支持多证券标的多指标取数，标的识别和指标识别正答率大幅提高

